



**Tu Guía de Movilidad en Rio:
Cómo Moverte y Explorar
desde el Loft.**

¿Qué ofrece esta guía?

**La mejor experiencia
en la “Ciudad
maravillosa”.**

Verás

- ***Mapas actualizados de Metro, VLT y BRT.***
- ***Precios y horarios del transporte público.***
- ***Rutas fáciles para explorar Río desde el Loft.***

¡Bienvenido al Loft Gigoia!

Estás en un lugar único en Río: Ilha da Gigoia, un oasis verde sin coches en el corazón de Barra da Tijuca.

Hemos creado esta guía para ayudarte a explorar la ciudad de la forma más fácil y auténtica, comenzando desde tu loft.
¡Disfruta de la "Venecia Carioca" y de todo lo que Río tiene para ofrecerte!



Llegar a Barra da Tijuca (Estación de Metro Jardim Oceânico)

Desde Aeropuerto SDU (Santos Dumont): Toma el VLT (Línea 1) hasta la estación Cinelândia o Carioca. Desde allí, toma el Metro (Línea 4) dirección Jardim Oceânico y baja en la última estación.

Desde Aeropuerto GIG (Galeão): Toma el BRT (línea TransCarioca) hasta la estación Vicente de Carvalho. Conecta con el Metro (Línea 2) y haz transbordo a la Línea 4 (dirección Jardim Oceânico). Baja en la última estación.

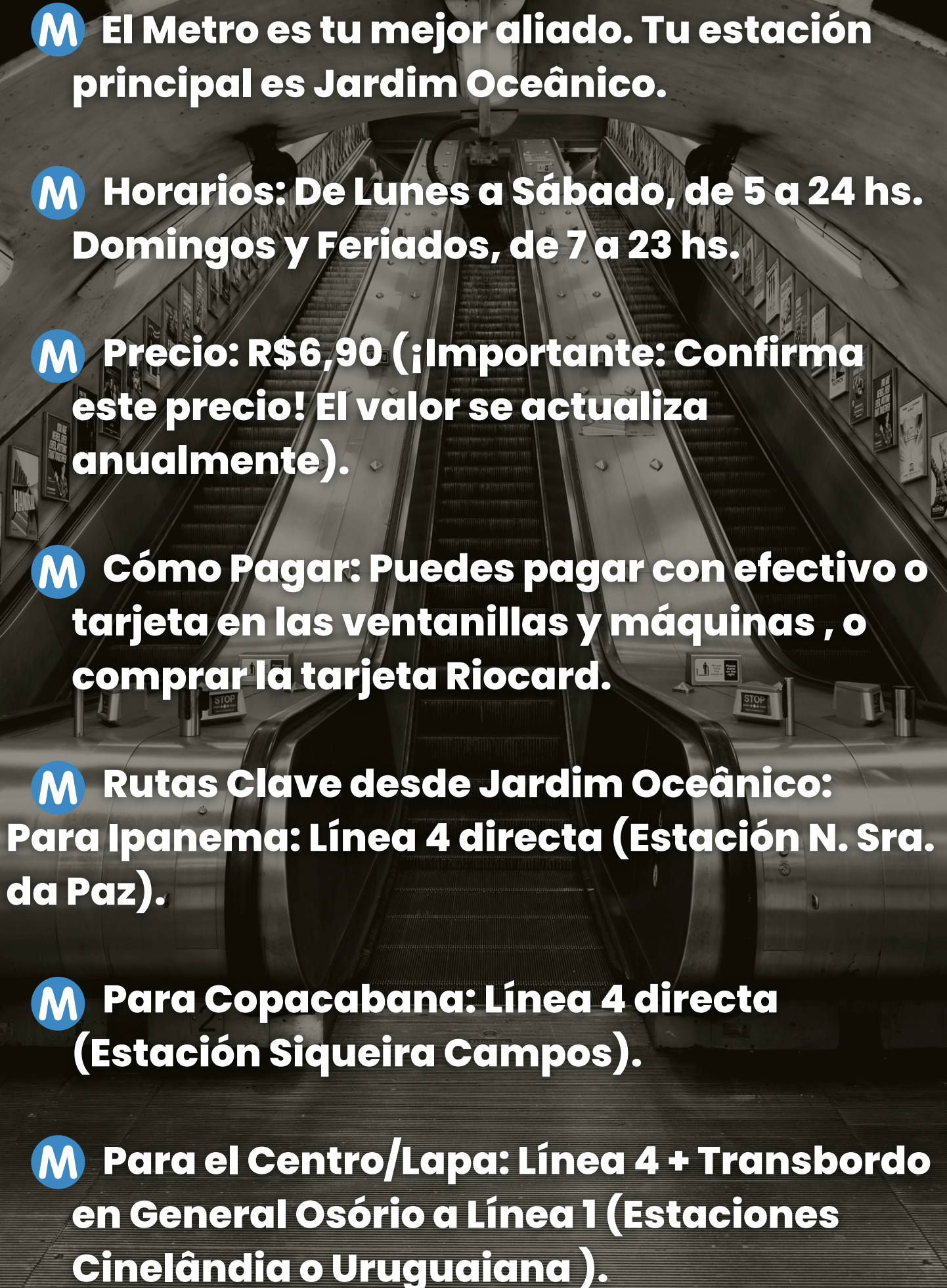
Con Apps (Uber/99): Coloca como destino "Deck Gigoia" o "Muelle BarraPoint" para tomar el barco-táxi.

Al salir de la estación de metro Jardim Oceânico, usa la Salida A (Lagoa).

Camina 50 metros hasta el muelle ("Deck") al borde de la laguna.

Toma un barco-táxi (funcionan 24h) y pide para atravesar.

Moverse por Río – El Metro

- 
- M El Metro es tu mejor aliado. Tu estación principal es Jardim Oceânico.**
 - M Horarios: De Lunes a Sábado, de 5 a 24 hs. Domingos y Feriados, de 7 a 23 hs.**
 - M Precio: R\$6,90 (¡Importante: Confirma este precio! El valor se actualiza anualmente).**
 - M Cómo Pagar: Puedes pagar con efectivo o tarjeta en las ventanillas y máquinas, o comprar la tarjeta Riocard.**
 - M Rutas Clave desde Jardim Oceânico:**
Para Ipanema: Línea 4 directa (Estación N. Sra. da Paz).
 - M Para Copacabana: Línea 4 directa (Estación Siqueira Campos).**
 - M Para el Centro/Lapa: Línea 4 + Transbordo en General Osório a Línea 1 (Estaciones Cinelândia o Uruguaiana).**

Mapa del Metro



Metrô
Linha 1
Subway Line 1

Metrô
Linha 2
Subway Line 2

Metrô
Linha 4
Subway Line 4

Metrô + Ônibus
Metrô Na Superfície
Subway + Subway Bus

Estação de Integração com a
SuperVia
Interchange with SuperVia Trains

BRT
BRT Bus

VLT
Tramway

Barcas
Ferry-boat

Bonde de Santa Teresa
Santa Teresa Tram

VLT (Tranvía Urbano)

✓ Perfecto para explorar el Centro Histórico, el Museu do Amanhã y conectar con el Aeropuerto SDU.

✓ Precio: R\$4,70

✓ ¡Atención! El VLT solo acepta forma de pago con JAÉ. Debes descargar la aplicación y puedes pagar con QR.

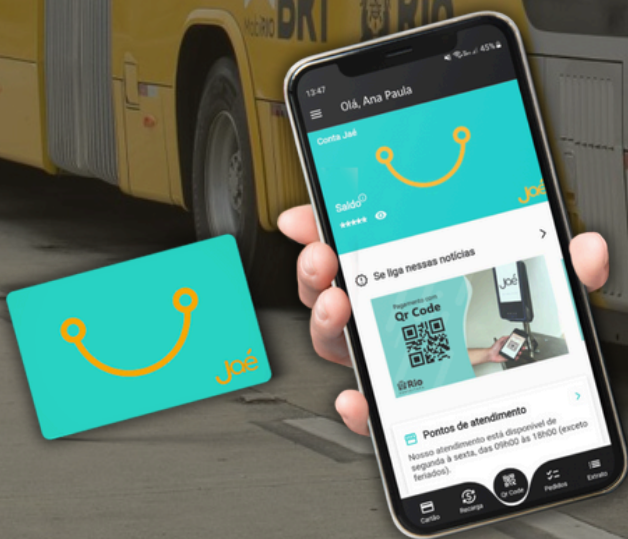


BRT (Autobús Rápido)

 **Conecta Jardim Oceânico con el resto de Barra, Recreio y el Aeropuerto GIG.**

 **Precio: R\$4,70**

 **¡Atención! El BRT Se puede pagar con la tarjeta Riocard y Jaé.**



Autobús (Ônibus)



Para rutas que el metro no cubre.



Tip: Usa la app Moovit para ver horarios y la mejor ruta.



Pago: Efectivo o Riocard.



KWF-7223

¡Hazlo tú Mismo! **(Atracciones Clásicas)**

No necesitas tours caros. Aquí te explicamos cómo llegar:

Cristo Redentor:

- **Toma el Metro (Jardim Oceânico) hasta la estación Largo do Machado.**
- **Al salir, camina hasta la Praça do Lido (Copacabana) para tomar la van oficial, o toma un autobús/Uber hasta la estación del Tren de Corcovado.**

Pan de Açúcar (Pão de Açúcar)

No necesitas tours caros. Aquí te explicamos cómo llegar:

- **Toma el Metro (Jardim Oceânico) hasta la estación Botafogo.**
- **Al salir, toma el autobús de integración "Metrô Na Superfície" (dirección Urca) o un Uber.**
- **Baja en la Praça General Tibúrcio, donde está el teleférico.**

Qué Hacer Cerca del Loft Gigoia

En Ilha da Gigoia:

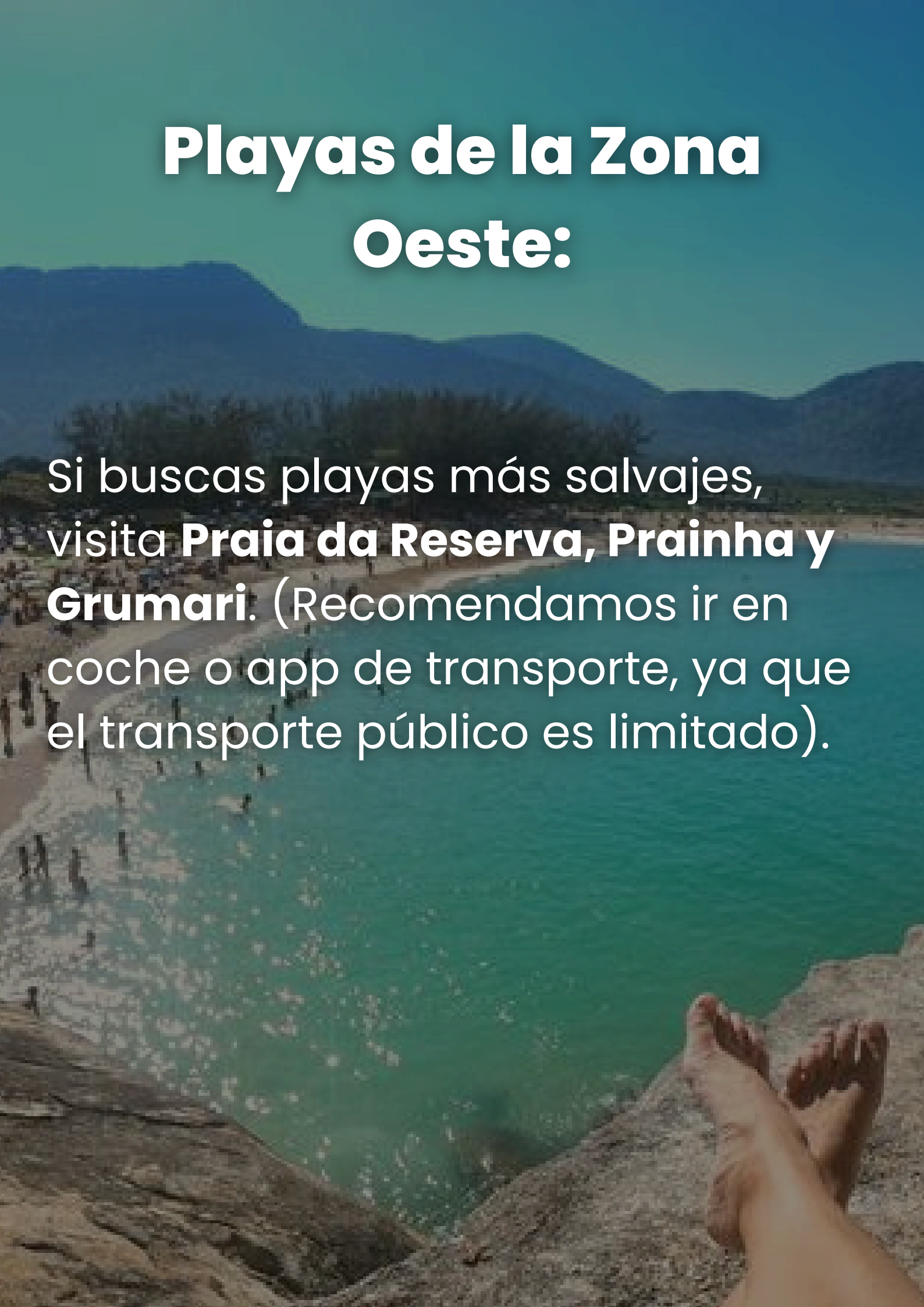
- **¡Camina! Disfruta del ambiente sin coches.**
- **Prueba los restaurantes y bares sobre la laguna (excelente para el atardecer).**
- **Toma un paseo en barco por la Lagoa da Tijuca para ver la vegetación y los animales.**

En Barra da Tijuca (caminando desde el metro):

- **Praia do Pepê: La playa más famosa de Barra, a pocos minutos caminando de la estación de metro.**
- **Av. Olegário Maciel: El punto de encuentro de Barra, lleno de bares, restaurantes y vida nocturna.**

Playas de la Zona Oeste:

Si buscas playas más salvajes, visita **Praia da Reserva, Prainha y Grumari**. (Recomendamos ir en coche o app de transporte, ya que el transporte público es limitado).



Información Importante y Tips Locales



Usa ropa y zapatos cómodos.



¡Usa protector solar! El sol en Río es muy fuerte.



Mantente hidratado y lleva una botella de agua.



Lleva repelente de mosquitos, especialmente al atardecer en la isla.



¿Y si llueve? No te preocupes. Visita los grandes centros comerciales de Barra (como **BarraShopping** o **Village Mall**) o toma el metro al Centro para visitar museos (**Museu do Amanhã**, **CCBB**).

**¡Esperamos que
disfrutes tu estadía y
esta guía te sea útil!**



- Para cualquier duda, contáctanos:



+55 21 97729 – 8554



loftgigoiarj.com.br



@loftgigoiarj